




# 2014 YILI MALİ RAPORU



Samsun Ticaret Borsası (STB) olarak **Mali Politikamız** "5174 sayılı TOBB kanunu çerçevesinde üyelerinden almış olduđu kayıt ücreti, yıllık aidat, munzam aidat, yapılan hizmetler karşılığı alınan ücretler, belge bedelleri, yayın gelirleri, bağış-yardım, iştiraklerden ve sair gelirlerden oluşan kaynakları en etkin şekilde kullanmak ve üyelerinin ihtiyaç ve beklentilerini karşılayabilmek için bütçe ve muhasebe işlemlerimizi sosyal sorumluluk, kişilik, süreklilik, dönemsellik, parayla ölçülme, tarafsızlık ve belgelendirme, tutarlılık, tam açıklama, özün önceliği, önemlilik, ihtiyatlılık gibi muhasebe ilke ve kurallarına uygun olarak yürütmektir. "

5174 sayılı kanun çerçevesinde faaliyetlerini yürüten STB Mali kaynakların yönetimini, izlenmesini ve kontrolünü, genel kabul görmüş muhasebe ilkeleri, tekdüzen muhasebe sistemi uygulamaları ile zamanında ve doğru mali bilgilerle sağlanmaktadır.

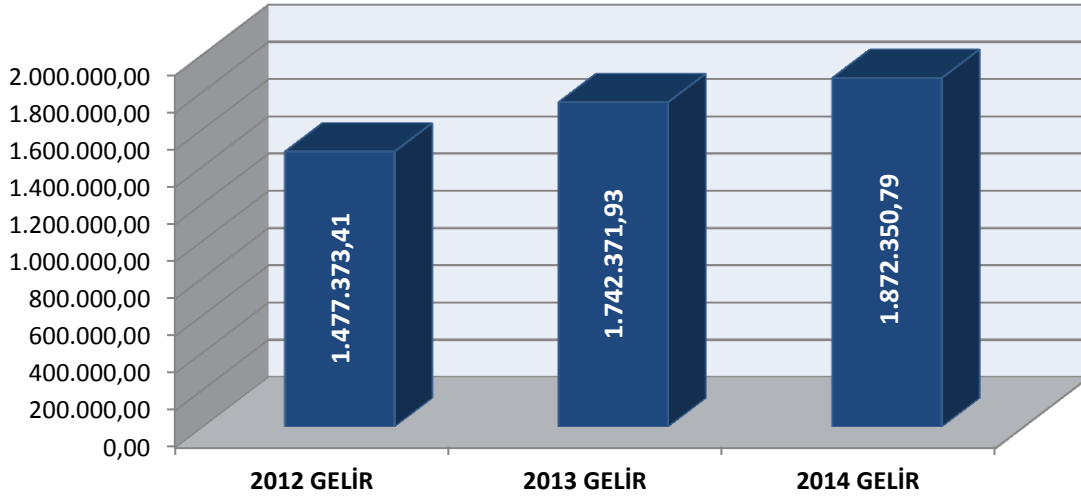
STB 5174 sayılı Kanun ve Bütçe ve Muhasebe Yönetmeliği dahilinde, Borsa Meclisinin onayladığı yıllık cari bütçesi ile yıl içerisinde gerçekleştireceğimiz faaliyetleri planlamaktadır.

Samsun Ticaret Borsasının 2014 Yılı Mali Raporu, Mali İşler Birimi tarafından 2012, 2013 ve 2014 yılı muhasebe verileri kullanılarak hazırlanmıştır.

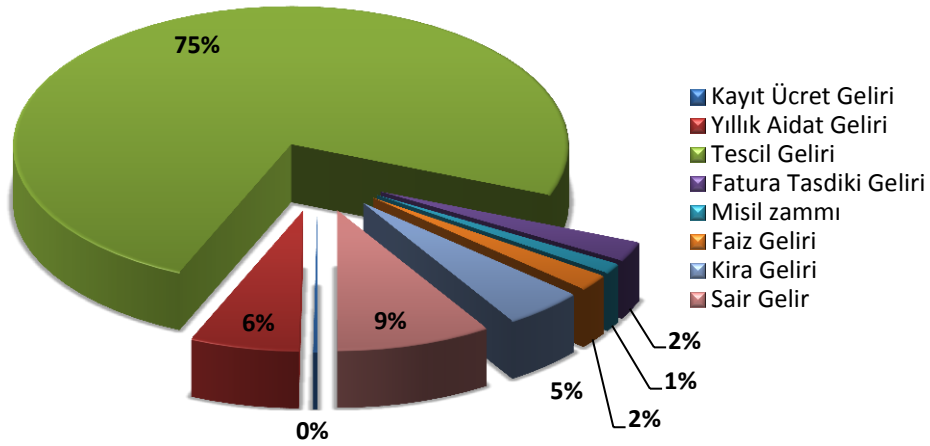
# I.BÖLÜM

## “GELİR”

Gerçekleşen gelir bütçesi; 2012 yılında bir önceki seneye göre %12,01 büyüyerek, 1.477.373,41TL, 2013 yılında %15,21 büyüyerek 1.742.371,93 TL olarak gerçekleşirken 2014 yılında bir önceki seneye göre %6,94 büyüyerek **1.872.350,79 TL** olarak gerçekleşmiştir.



Samsun Ticaret Borsasının 2014 gelir bütçesinin %0,24'ünü kayıt ücreti geliri, %2,31'ini fatura tasdik geliri, %6,33'ünü yıllık aidat geliri, %74,37'sini tescil geliri, %1,20'sini misi zammı, %1,90'ını faiz geliri, % 4,65'ini kira geliri, %9'unu sair gelir oluşturmaktadır.



2014 Mali raporun I. Bölümü oluşturan Gelir bölümünde aşağıdaki gelir kalemleri ayrı ayrı olarak ele alınmıştır.

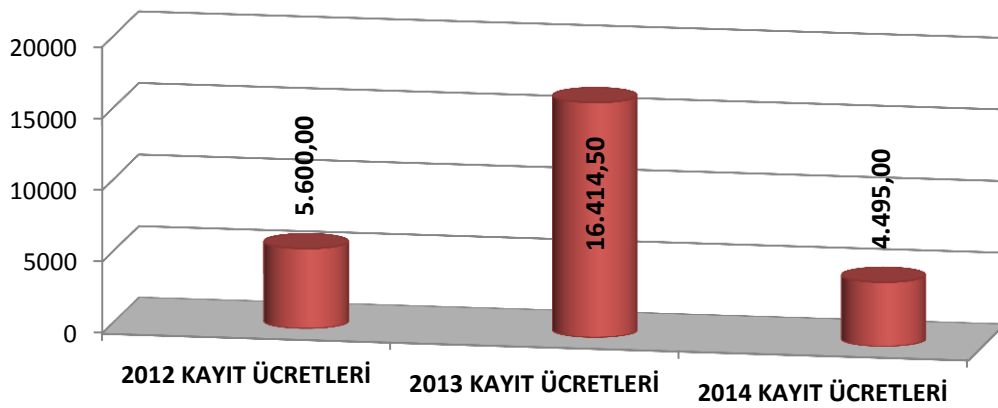
- Kayıt Ücret Geliri
- Yıllık Aidat Geliri
- Tescil Geliri
- Fatura Tasdiki Geliri
- Misli zammı
- Faiz Geliri
- Kira Geliri
- Sair Gelir

## 1.1. KAYIT ÜCRET GELİRİ

Kayıt ücretlerinden sağlanan gelir, 2012 yılında 5.600,00 TL ile gerçekleşen gelir bütçesinin %0,38'ini, 2013 yılında 16.414,50 TL ile gerçekleşen gelir bütçesinin %0,94'ünü oluşturmakta iken, 2014 yılında 4.495,00 TL ile gerçekleşen gelir bütçesinin %0,24'ünü oluşturmaktadır.

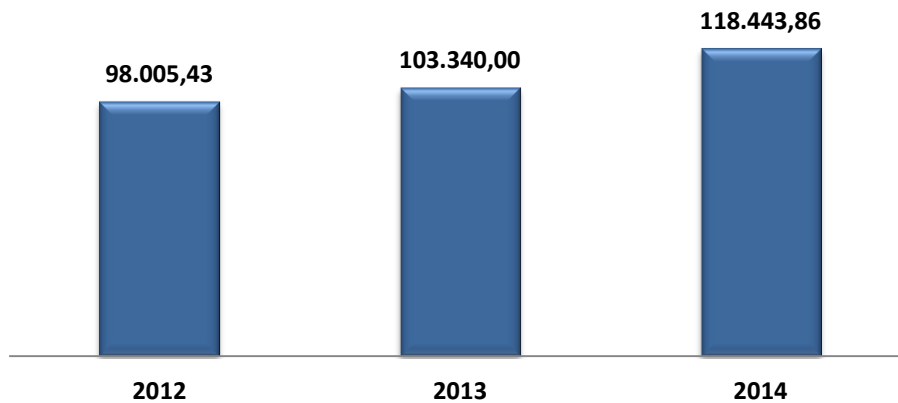
Samsun da hizmet veren ulusal market şubelerinin, borsamıza üyelik kayıtlarının yapılması ve bu kayıt ücretlerinin tahsil edilmesi, 2013 yılında kayıt ücretlerinden sağlanan gelirden yükselişe neden olmuştur.

2014 yılında ise borsaya kaydedilen üye sayısının az olması ve re'sen yapılan üye kayıt ücretlerinin tahsil edilememesi, kayıt ücretlerinden sağlanan gelirin, bir önceki seneye oranla düşük olmasının sebebidir.



## 1.2. YILLIK AİDAT GELİRİ

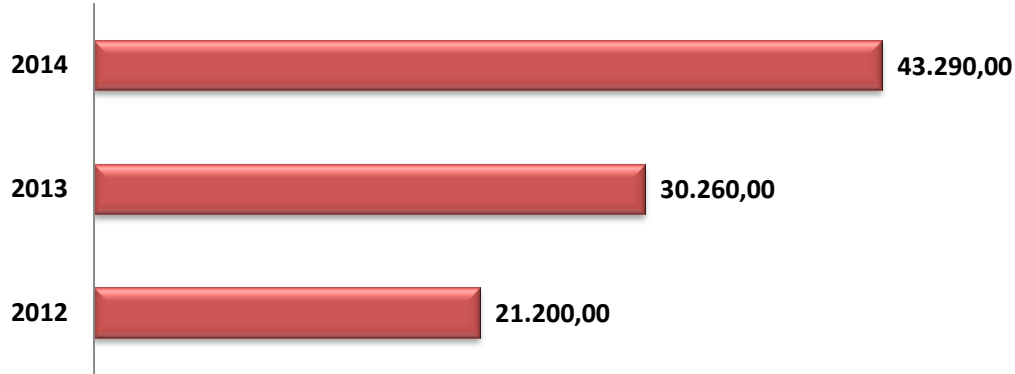
Yıllık aidatlardan sağlanan gelir, 2012 yılında 98.005,43 TL ile gerçekleşen gelir bütçesinin %6,63'ünü, 2013 yılında 103.340,00 TL ile gerçekleşen gelir bütçesinin %6,67'sini oluşturmakta iken, 2014 yılında 118.443,86 TL ile gerçekleşen gelir bütçesinin %6,33'ünü oluşturmaktadır.



### 1.3. FATURA TASDİK GELİRİ

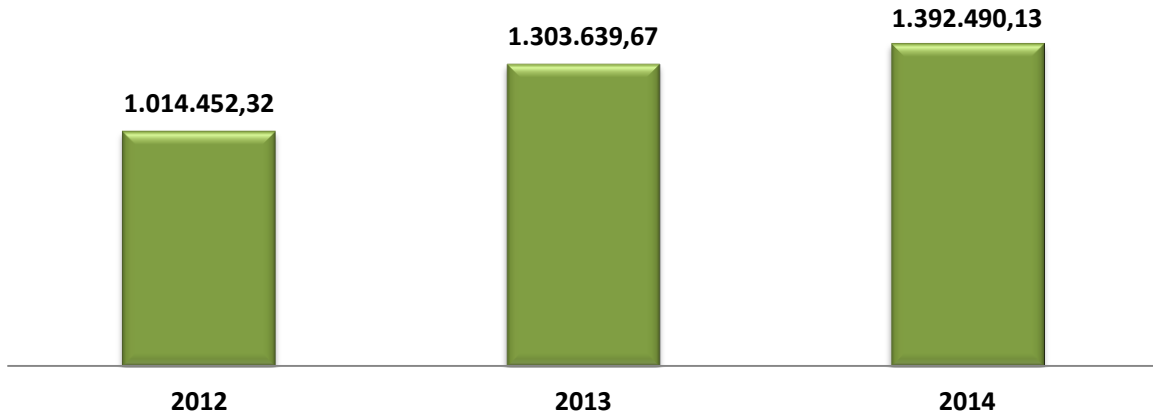
Samsun limanından çıkış yapan ve genel kotasyonda bulunan ürünlerin ihracat faturalarının tasdiki yapılmaktadır.

Fatura tasdikinden sağlanan gelir, 2012 yılında 21.200,00 TL ile gerçekleşen gelir bütçesinin %1,43'ünü, 2013 yılında 30.260,00 TL ile gerçekleşen gelir bütçesinin %1,95'sini oluşturmakta iken, 2014 yılında 43.290,00 TL ile gerçekleşen gelir bütçesinin %2,31'ini oluşturmaktadır



### 1.4. TESCİL GELİRİ

Tescilden sağlanan gelir, 2012 yılında 1.014.452,32 TL ile gerçekleşen gelir bütçesinin %68,67'sini, 2013 yılında 1.303.639,67 TL ile gerçekleşen gelir bütçesinin %84,11'ini oluşturmakta iken, 2014 yılında 1.392.490,13 TL ile gerçekleşen gelir bütçesinin %74,37'sini oluşturmaktadır.



2012 yılında tescilden sağlanan gelir bir önceli seneye göre %7,8 artarken 2013 yılında bu oran %28,51 olarak gerçekleşmiştir. 2013 yılında tescilden elde edilen gelirdeki artışının 2012 yılına göre yüksek olmasının nedenleri;

- Suluova bölgesindeki besicilerin 2013 yılında kayıtlarının yapılması ve bu firmaların yaptırdığı tescillerin yüksek ücretli olması,
- 2013 yılında Salıpazarı bölgesinde hem fındık rekoltesinin yüksek oluşu, hem de yüksek rekolteye rağmen tatminkar fındık fiyatının oluşması,
- 2013 yılında bölgemizde yüksek miktarda buğday ithal etmesi,

- 5488 sayılı Tarım Kanunu gereğince verilen destekleme bedellerinin süresinin Nisan/2013 ayı sonuna kadar uzatılması; Tüccarın 2012 yılı sonuna kadar düzenlemesi gereken müstahsil makbuzlarının düzenleme tarihini 2013/Nisan ayına kadar ötelemesine neden olmuştur. Böylece tescil gelirimizin önemli bir kısmı 2012 yılından 2013 yılına aktarılmıştır.

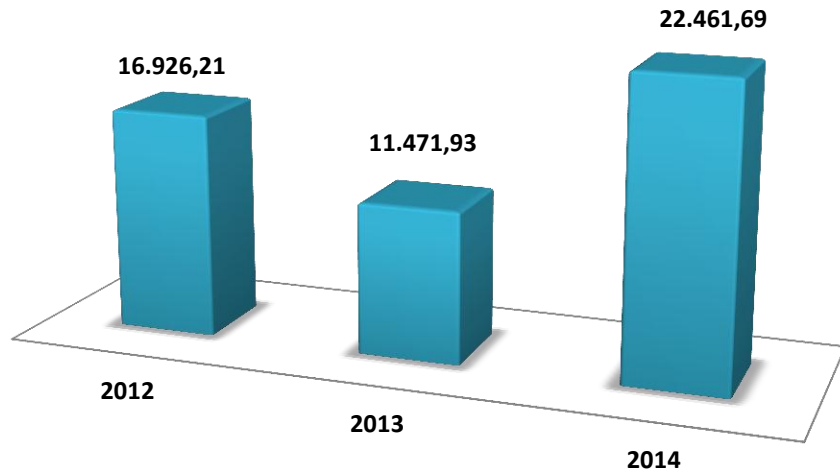
2014 yılında tescil geliri, 2012 yılına göre %37,27 2013 yılına göre ise %6,82 artmıştır. 2014 yılındaki artışın nedenleri;

- 2014 yılında daha fazla üyemize ulaşarak, alım-satımlarının kayıt altına alınması, sürekli geliştirilen üye ziyaretleri ve üye ilişkileri sonucu şeker pancarı işleyen bölge fabrikalarının borsamızı tercih etmeleri,
- Buğday, ayçiçeği ve mısır gibi ürünlerde devletin verdiği desteklemelerin sonucu olarak müstahsil makbuzlarının düzenlenmesindeki kayıp kaçakların asgari seviyeye inmesi,

## 1.5. MISİL ZAM GELİRİ

5174 sayılı kanunun ilgili maddesi gereği alım ve satımların tescil edilme süresi 30 gündür. Bu süre içinde tescil ettirilmeyen fatura ve müstahsil makbuzlarını tescili %50 misil zammı ile tescil edilmektedir.

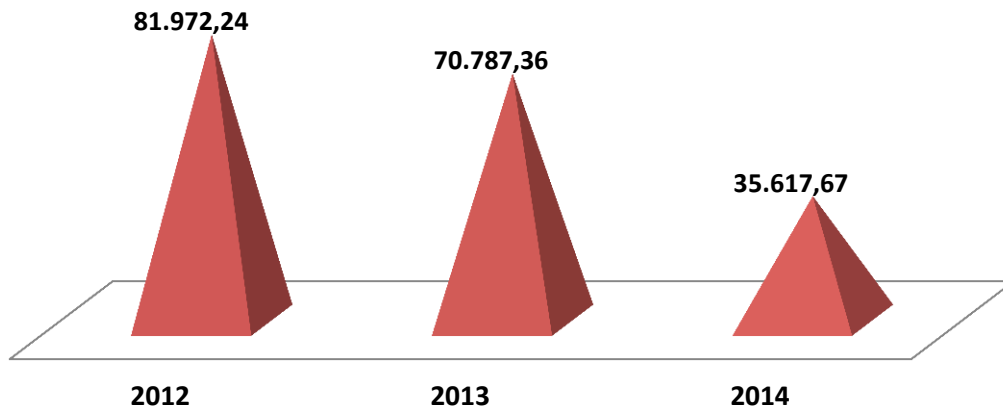
Misil zammından sağlanan gelir, 2012 yılında 16.926,21 TL ile gerçekleşen gelir bütçesinin %1,15'ini, 2013 yılında 11.471,93 TL ile gerçekleşen gelir bütçesinin %0,74'ünü oluşturmakta iken, 2014 yılında 22.461,69 TL ile gerçekleşen gelir bütçesinin %1,20'sini oluşturmaktadır.



## 1.6. BANKA FAİZ GELİRİ

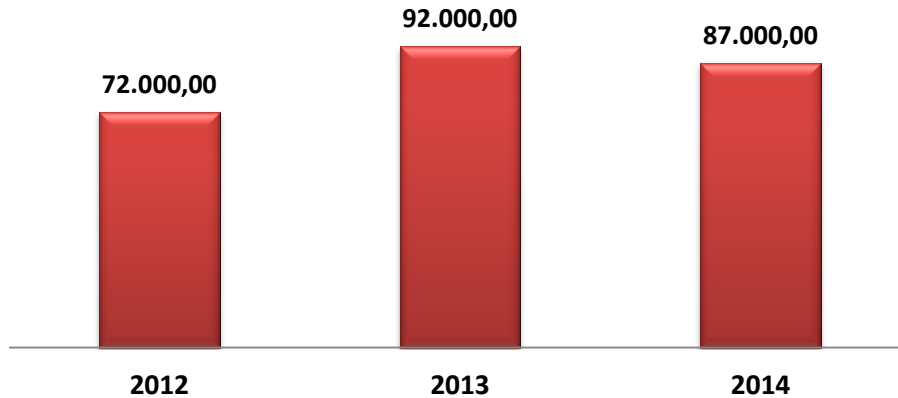
Banka faizlerinden sağlanan gelir, 2012 yılında 81.972,24 TL ile gerçekleşen gelir bütçesinin %5,55'ini, 2013 yılında 70.787,36 TL ile gerçekleşen gelir bütçesinin %4,75'sini oluşturmakta iken, 2014 yılında 35.617,67 TL ile gerçekleşen gelir bütçesinin %1,90'ını oluşturmaktadır.

2014 yılında Banka faizlerinden sağlanan gelir 2013 yılına göre %50 azalmıştır. Bunun nedeni 2014 yılında banka faiz oranları düşerken, borsamızın 2014 yılı içerisinde yatırım, proje ve alt yapı çalışmalarının yoğun olarak gerçekleşmesi ve bu çalışmaların önemli bir kısmının borsamız kaynaklarıyla finanse edilmesidir.



## 1.7. KİRA GELİRİ

Kiralardan sağlanan gelir, 2012 yılında 72.000,00 TL ile gerçekleşen gelir bütçesinin %4,87'sini, 2013 yılında 92.000,00 TL ile gerçekleşen gelir bütçesinin %5,94'ünü oluşturmakta iken, 2014 yılında 87.000,00 TL ile gerçekleşen gelir bütçesinin %4,65'ini oluşturmaktadır.

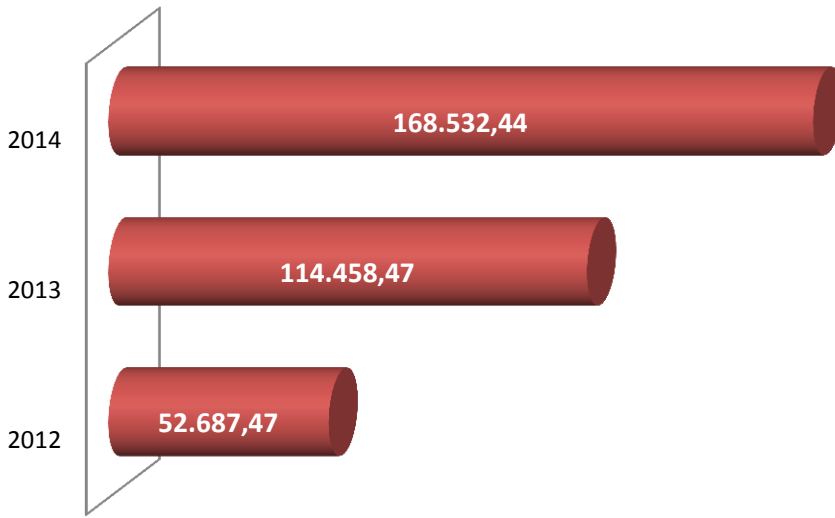




## 1.8. SAİR GELİRLER

Sair gelirler, TOBB Emekli Sandığına personelden kesilen primlerin erken yatırılması nedeni ile %5'lik primin teşvik olarak borsamıza iade edilmesi ve borsamızın, Samsun Ticaret Borsası Özel Gıda Kontrol Laboratuvarı Ltd. Şti. ile imzaladığı protokolün gereği olarak iştirakimiz olan laboratuvarın aldığı hizmetlerin karşılığı olarak borsamıza yaptığı ödemelerdir.

Sair gelirlerden sağlanan gelir, 2012 yılında 52.687,47 TL ile gerçekleşen gelir bütçesinin %4,87'sini, 2013 yılında 114.458,47 TL ile gerçekleşen gelir bütçesinin %5,94'ünü oluşturmakta iken, 2014 yılında 168.532,44 TL ile gerçekleşen gelir bütçesinin %4,65'ini oluşturmaktadır.

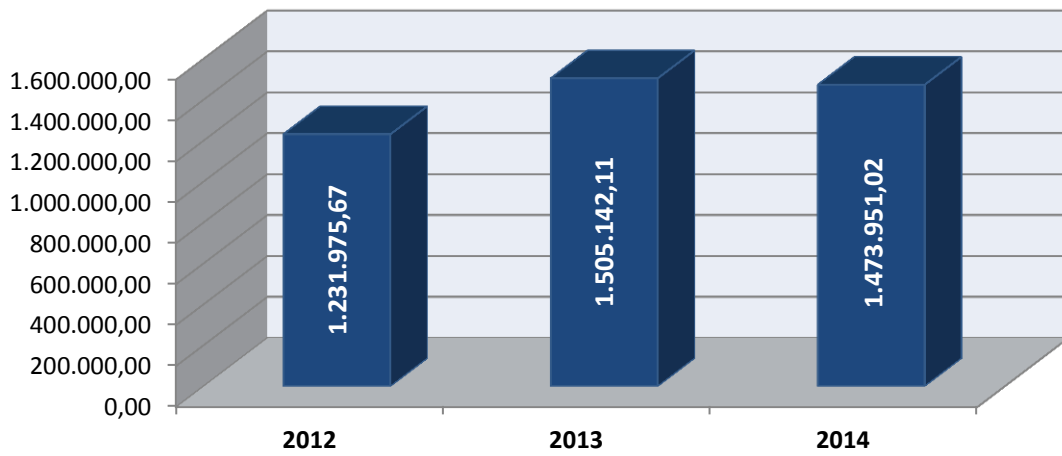


# II.BÖLÜM

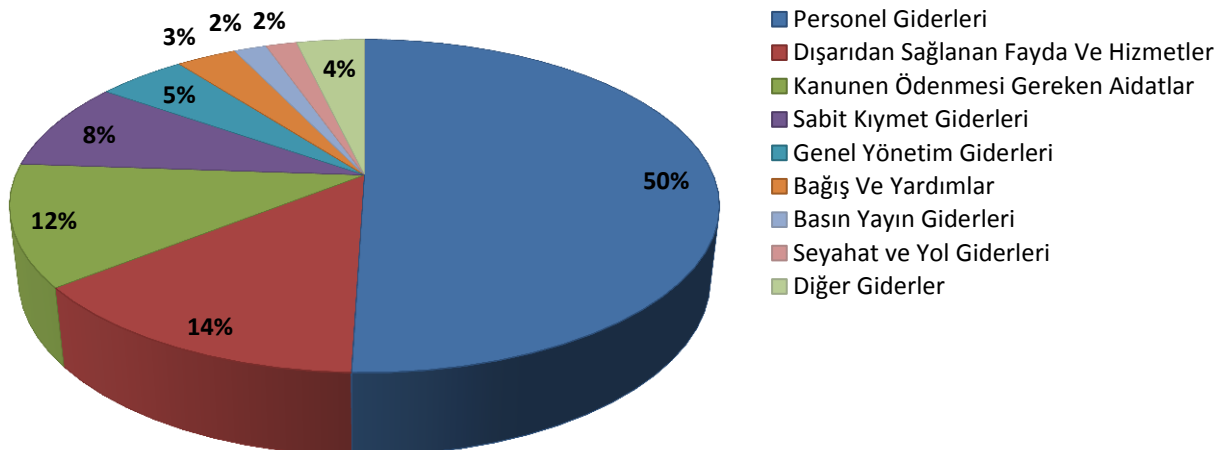
## “GİDER”

Gerçekleşen gider bütçesi; 2012 yılında bir önceki seneye göre,%19,78 artışla 1.231.975,67 TL, 2013 yılında %18,15 artışla 1.505.142,11 TL olarak gerçekleşirken, 2014 yılında bir önceki seneye göre %2,12 azalarak **1.473.951,02 TL** olarak gerçekleşmiştir.

2014 yılı bütçesinde akreditasyon çalışmaları nedeniyle bütçeye konulan üye ve personel eğitimleri ve yine akreditasyon çalışmaları gereği yapılan tüm alt yapı harcamalarına, personel giderlerinin %22,7 5 oranla 137.883,08TL (emekli personel kıdem tazminatı nedeniyle), genel yönetim giderlerinin %218,54 oranla 48.893,95 TL, kanunen ödenmesi gereken aidatların %16,22 oranla 24.199,88 TL ve basın yayın giderlerinin %859,66 oranla 23.356,83 artmasına rağmen gider bütçemiz bir önceki yıla göre %2,12 azalmıştır. Bu düşüşün nedeni; 2013 yılına göre, dışardan sağlanan fayda ve hizmet giderlerinin %32,99 oranla 100.518,49 TL, sabit kıymet giderlerinin %58,42 oranla 178.453,81 TL ve seyahat giderlerinin %36,74 oranla 14.440,55 TL azalmasından kaynaklanmaktadır.



Samsun Ticaret Borsasının 2014 gider bütçesinin %0,04'ünü Finansman Giderleri , %0,23'ünü Sair giderler, %0,41'ini Tescil İrtibat Büro giderleri, %0,58'ini vergi ve harçlar, %0,59'unu kira giderleri, %0,78'ini huzur hakkı giderleri, %1,07'sini Eğitim ve fuar giderleri, %1,69'unu seyahat ve yol giderleri, 1,77'sini basın yayın giderleri, %3,29'unu bağış ve yardımlar, %4,84'ünü genel yönetim giderleri, %8,62'sini sabit kıymet giderleri, %11,76'sını kanunen ödenmesi gereken aidatlar, %13,85'ini dışarıdan sağlanan fayda ve hizmetler ve %50,48'ini ise personel giderleri oluşturmaktadır.



2014 Mali raporun II. Bölümü oluşturan Gider bölümünde aşağıdaki gider kalemleri ayrı ayrı olarak ele alınmıştır.

- Personel Giderleri
- Dışarıdan Sağlanan Fayda Ve Hizmetler
- Kanunen Ödenmesi Gereken Aidatlar
- Sabit Kıymet Giderleri
- Genel Yönetim Giderleri
- Bağış Ve Yardımlar
- Basın Yayın Giderleri
- Seyahat Ve Yol Giderleri
- Eğitim Ve Fuar Giderleri
- Huzur Hakkı Giderleri
- Kira Giderleri
- Vergi ve Harçlar
- Tescil İrtibat Büroları
- Sair Giderler
- Finansman Giderleri

## 2.1. PERSONEL GİDERLERİ

Personel giderleri, gerçekleşen gider bütçesinin, 2012 yılında 514.703,38 TL ile %41,78'ini 2013 yılında 606.189,55 TL ile %40,27'sini oluşturmakta iken, 2014 yılında 744.072,63 TL ile %50,48'ini oluşturmaktadır.



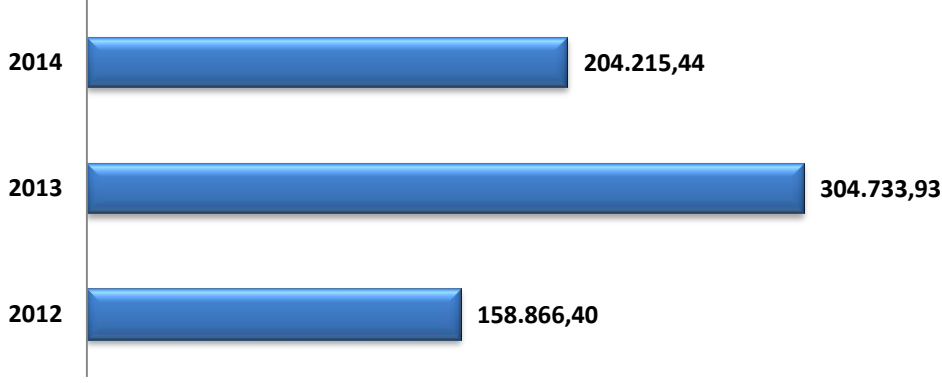
2013 yılında personel giderleri bir önceki yıla göre %17,77 artarken, 2014 yılında bu artış %22,75 olarak gerçekleşmiştir.

Gider bütçemizin en önemli kalemini personel giderleri oluşturmaktadır. 2013 ve 2014 yıllarında iki personelimiz emekli edilmiş ve tazminatları ödenmiştir. Ayrıca 2014 yılında bütçemize personelimiz için her ay ayın personeli seçimi yapılarak ödül teşvik ve performans fonu adı altında madde ilavesi yapılmıştır. Ayrıca katsayı artışları ve Hükümetin vermiş olduğu zamlar personelimizin maaşlarına yansıtılmıştır.

## 2.2. DIŞARIDAN SAĞLANAN FAYDA VE HİZMET GİDERLERİ

Dışarıdan sağlanan fayda ve hizmet giderleri, gerçekleşen gider bütçesinin, 2012 yılında 158.866,40 TL ile %12,90'ını, 2013 yılında 304.733,93 TL ile %20,25'ini oluşturmakta iken, 2014 yılında 204.215,44 TL ile %13,85'ini oluşturmaktadır.

Bütçemizin dışarıdan sağlanan fayda ve hizmetler faslı, Borsamızın elektrik, su ısınma, telefon, posta, kırtasiye, toplantı temsil vs. maddelerini kapsamaktadır.




2013 yılında dışarıdan sağlanan fayda ve hizmet giderleri iştiraklerimize yapılan ödemeler nedeni ile bir önceki yıla göre %91,82 artarken 2014 yılında iştiraklerimize yapılan ödemelerin azalması nedeniyle bir önceki yıla göre %32,98 azalmıştır.

2014 yılında bu fasıla akreditasyon çalışmaları gereği akreditasyon giderleri ilave edilmiştir. Akreditasyon kapsamında gidilen toplantı ve eğitimlerin harcamaları, program ve yazılım giderleri, web sayfamızın yenilenmesi, İngilizce yazılımı gibi giderler bu maddeye konulmuştur.

### 2.3. KANUNEN ÖDENMESİ GEREKEN AİDAT GİDERLERİ

Kanunen ödenmesi gereken aidat giderleri, gerçekleşen gider bütçesinin, 2012 yılında 143.464,98 TL ile %11,65'ini, 2013 yılında 149.189,88 TL ile %9,91'ini oluşturmakta iken, 2014 yılında 173.389,76 TL ile %11,76'sını oluşturmaktadır.



2013 yılında kanunen ödenmesi gereken aidat giderleri bir önceki yıla göre %3,99 artarken, 2014 yılında bu artış %16,22 olarak gerçekleşmiştir.

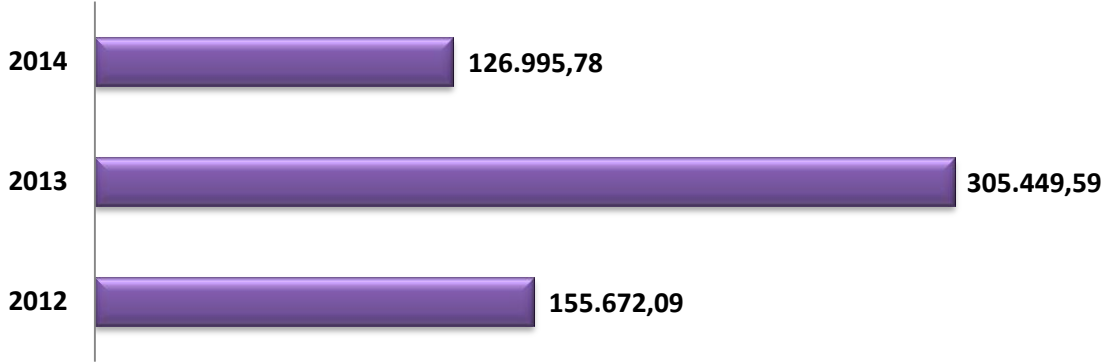
Kanunen ödenmesi gereken aidat ve fonlar faslının en kabarıklık maddesini, her yıl bir önceki yıl fiili gelirimizin %8'ini oluşturan birlik aidatı olup, gelir arttıkça ödenecek aidatta yükselmektedir.

Yine her yıl oluşturulan yeni bütçenin %1'i Bakanlık tanıtım payı ile diğer %1'i ise Sandık payını oluşturmaktadır. Bu fasılda personel giderleri ve iştirak giderlerinden sonra en kabarıklık faslı oluşturmaktadır.

## 2.4. SABİT KIYMET GİDERLERİ

Sabit kıymet giderleri, gerçekleşen gider bütçesinin, 2012 yılında 155.672,09TL ile %12,64'ünü, 2013 yılında 305.449,59 TL ile %20,29'unu oluşturmakta iken, 2014 yılında 126.995,78 TL ile %8,62'sini oluşturmaktadır.

2013 yılında sabit kıymet giderleri, iştiraklerimize yapılan ödemeler sebebiyle bir önceki yıla göre %96,21 artarken 2014 yılında, iştiraklerimize yapılan ödemelerin azalması nedeniyle, bir önceki yıla göre %58,42 azalmıştır.




Sabit kıymet giderlerinin en yüksek rakamını iştirak giderleri maddesi oluşturmaktadır. 2013 yılında Lojistik Köy'e 83.000 TL, Fuar Ve Kongre Merkezine 155.000 TL ödenmiştir. 2014 yılı içinde ise tüm iştiraklerimize sermaye artış payları ödenmiştir.

## 2.5. GENEL YÖNETİM GİDERLERİ

Genel Yönetim giderleri, gerçekleşen gider bütçesinin, 2012 yılında 19.447,07 TL ile %1,58'ini, 2013 yılında 22.373,39 TL ile %1,49'unu oluşturmakta iken, 2014 yılında 71.267,34 TL ile %4,84'ünü oluşturmaktadır.

2013 yılında genel yönetim giderleri bir önceki yıla göre %15,05 artarken, 2014 yılında bu artış %218,54 olarak gerçekleşmiştir.

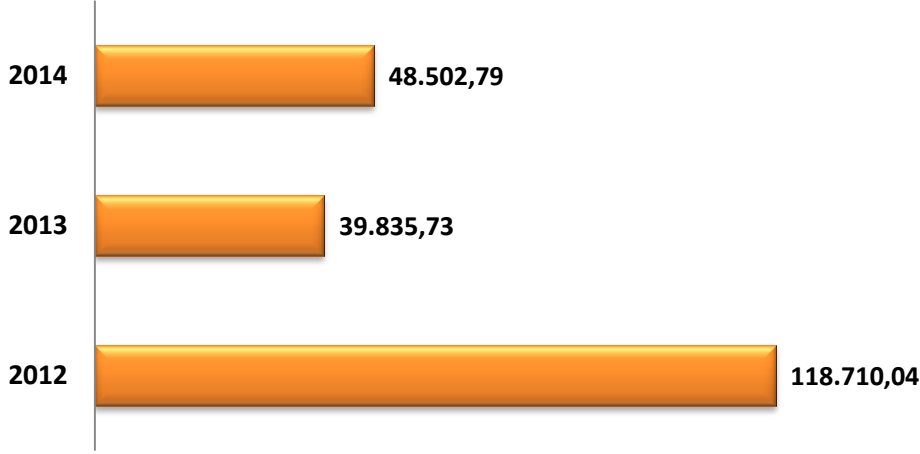


Genel yönetim giderleri faslını oluşturan kalemler, sigorta giderleri, avukat ücretleri, tapu masrafları, dava icra giderleri olup, 2014 yılında üyelerimiz ile ilgili davalar ve avukat ücretleri faslın en kabarık maddelerini oluşturmuştur.

## 2.6. BAĞIŞ VE YARDIMLAR

Bağış ve yardım giderleri, gerçekleşen gider bütçesinin, 2012 yılında 118.710,04 TL ile %9,64'ünü,, 2013 yılında 39.835,73TL ile %2,65'ini oluşturmakta iken, 2014 yılında 48.502,79TL ile %3,29'unu oluşturmaktadır.

2013 yılında bağış ve yardım giderleri bir önceki yıla göre %66,44 azalırken, 2014 yılında bir önceki yıla göre %21,76 artmıştır.



2012 yılında Samsun Canik İlçemizde yaşanan sel felaketi nedeniyle sosyal sorumluluk kapsamında Samsun Ticaret Borsası olarak maddi ve aynı yardım yapılmış olup, yine 2012 yılında Emniyet Müdürlüğü, LÖSEV ve Türkçe Olimpiyatlarına maddi yardım yapılması nedeni ile yekün oluşmuştur.

2014 yılında ise Soma Maden kazası ve LÖSEV için maddi yardım yapılmıştır.

## 2.7. BASIN YAYIN GİDERLERİ

Basın yayın giderleri, gerçekleşen gider bütçesinin, 2012 yılında 2.813,00TL ile %0,23'ünü, 2013 yılında 2.717,00TL ile %0,18'ini oluşturmakta iken, 2014 yılında 26.073,83 TL ile %1,77'sini oluşturmaktadır.

2013 yılında basın yayın giderleri bir önceki yıla göre %3,41 azalırken, 2014 yılında bir önceki yıla göre %859,66 artmıştır.

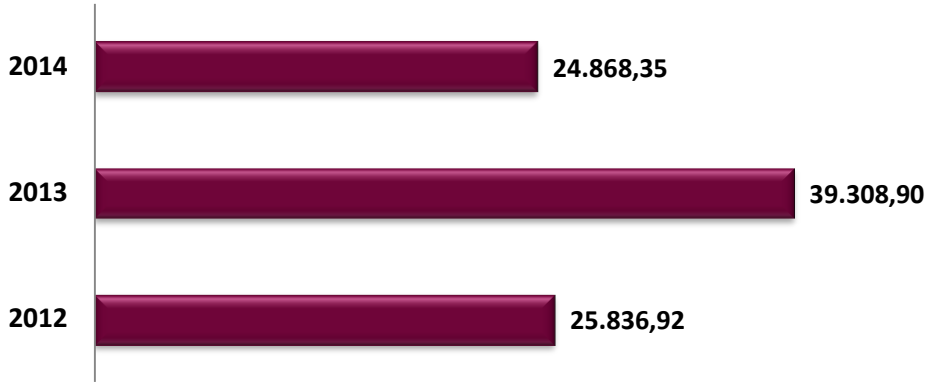


Basın yayın giderlerinin 2014 yılında yüksek olmasının nedeni; 2013 yılı faaliyet raporumuzun basım ve dağıtım giderlerinin, medya takip programı ve bu faslın “Tanıtım, Reklam Ve Sponsorluk” maddesi kapsamında yapılan Ulusal Tarım Konseyi, İş-Kur İstihdam Fuarı, Samsun Plaj voleybolu turnuvası sponsorlukları ile Ankara’da düzenlenen Samsun Tanıtım Günlerine katılım giderlerinin Basın Yayın Giderleri faslından karşılanmış olmasından kaynaklanmıştır.

## 2.8. SEYAHAT VE YOL GİDERLERİ

Seyahat ve yol giderleri, gerçekleşen gider bütçesinin, 2012 yılında 25.836,92 TL ile %2,10’unu, 2013 yılında 39.308,90 TL ile %2,61’ini oluşturmakta iken, 2014 yılında 24.868,35 TL ile %1,69’unu oluşturmaktadır.

2013 yılında seyahat ve yol giderleri, bir önceki yıla göre %52,14 artarken, 2014 yılında bir önceki yıla göre %36,74 azalmıştır.



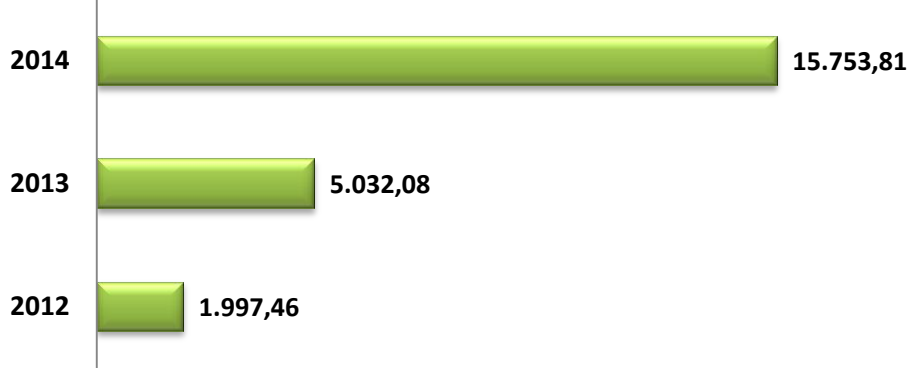
Seyahat ve yol giderleri faslı, borsamız Yönetim, Meclis üyeleri ile personelinin katılmış olduğu eğitim, seminer, toplantılara ait konaklama ve yol masraflarını, irtibat bürosu personelinin gidiş, geliş yol ve yemek masraflarını kapsamaktadır. Özellikle 2013 yılında iki kez TOBB Genel Kurulu yapılması ve Genel Kurula katılımların kalabalık olması nedeniyle yekün teşkil etmektedir.

## 2.9. EĞİTİM VE FUAR GİDERLERİ

Eğitim ve fuar giderleri, gerçekleşen gider bütçesinin, 2012 yılında 1.997,46 TL ile %0,16’sını, 2013 yılında 5.032,08 TL ile %0,33’ünü oluşturmakta iken, 2014 yılında 15.753,81 TL ile %1,07’sini oluşturmaktadır.

2013 yılında eğitim ve fuar giderleri, bir önceki yıla göre %151,92 artarken, 2014 yılında bu artış %213,07 olarak gerçekleşmiştir.



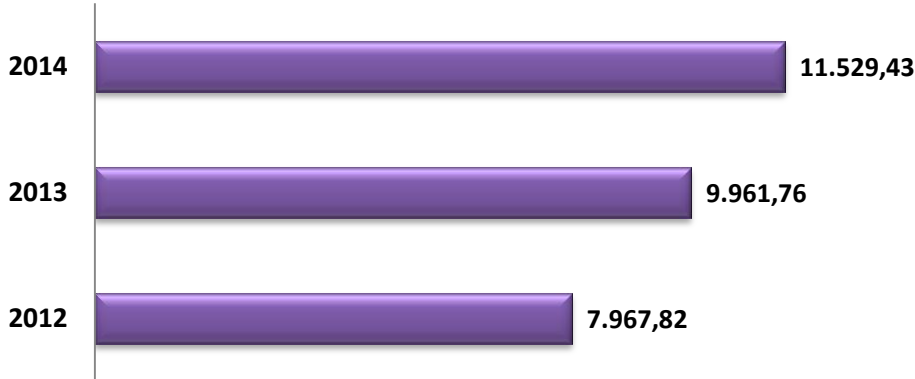


Eđitim ve Fuar giderlerine 2014 yılında personel eđitim giderlerinin yanı sıra üye eđitim giderleri de ilave edilmiş olup, bu kapsamda üyelerimize Hijyen eđitimi ve ISO 10002 Müşteri Memnuniyet Eđitimi verilmiş olup, personelimize ise TOBB bünyesinde verilen eđitimler dahil 16 adet eđitim aldırılmış, yine 2014 yılında Yörex Yöresel Ürünler Fuarına Samsun Ticaret Borsası olarak katılım sağlanmıştır.

## 2.10. HUZUR HAKKI GİDERLERİ

Huzur hakkı giderleri, gerçekleşen gider bütçesinin, 2012 yılında 7.967,82 TL ile %0,65'ini, 2013 yılında 9.961,76TL ile %0,66'sını oluşturmakta iken, 2014 yılında 11.529,43 TL ile %0,78'ini oluşturmaktadır.

2013 yılında huzur hakkı giderleri, bir önceki yıla göre %25,02 artarken, 2014 yılında bu artış %15,74 olarak gerçekleşmiştir.




Huzur hakları diđer adı ile oturum ücretleri her TOBB Genel kurulunda belirlenmekte olup, 2013 seçimlerinden sonra meslek gruplarının oluşturulması nedeni ile Meclis üye sayısının 14'den 21'e çıkmasından kaynaklanmaktadır.

## 2.11. KİRA GİDERLERİ

Borsamızın kira gideri; Merzifon ve Salıpazarı tescil irtibat büroları, borsa sitesi aidatı ve posta kutusu kiralardan teşkil olup, büro kiralamız her yıl yenilen kira kontratı belirlenmektedir.

Kira giderleri, gerçekleşen gider bütçesinin, 2012 yılında 9.075,00 TL ile %0,74'ünü, 2013 yılında 7.805,50 TL ile %0,52'sini oluşturmakta iken, 2014 yılında 8.756,00 TL ile %0,59'unu oluşturmaktadır.

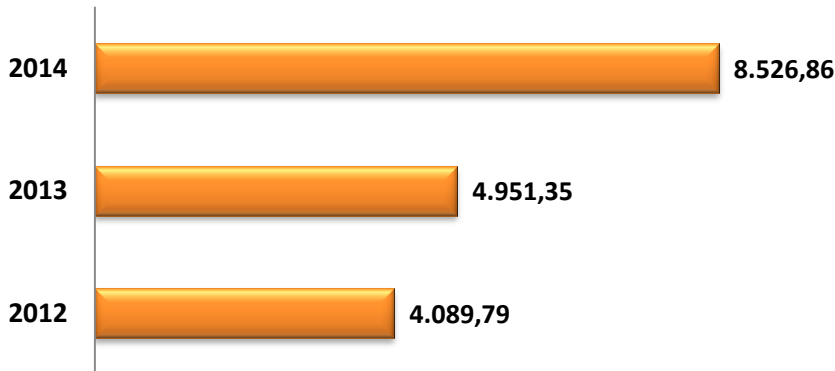


## 2.12. VERGİ VE HARÇLAR

Vergi resim ve harçlar faslı; damga vergisi, çevre temizlik vergisi, emlak vergisi, motorlu taşıtlar vergisi, noter harç ve tasdik giderlerinden oluşmaktadır.

Vergi ve harçlar, gerçekleşen gider bütçesinin, 2012 yılında 4.089,79 TL ile %0,33'ünü, 2013 yılında 4.951,35 TL ile %0,33'ünü oluşturmakta iken, 2014 yılında 8.526,86 TL ile %0,58'ini oluşturmaktadır.

2013 yılında vergi ve harçlar, bir önceki yıla göre %21,07 artarken, 2014 yılında bu artış %72,21 olarak gerçekleşmiştir. 2014 yılındaki artışın nedeni satın alınan arazinin emlak vergisinden kaynaklanmaktadır.

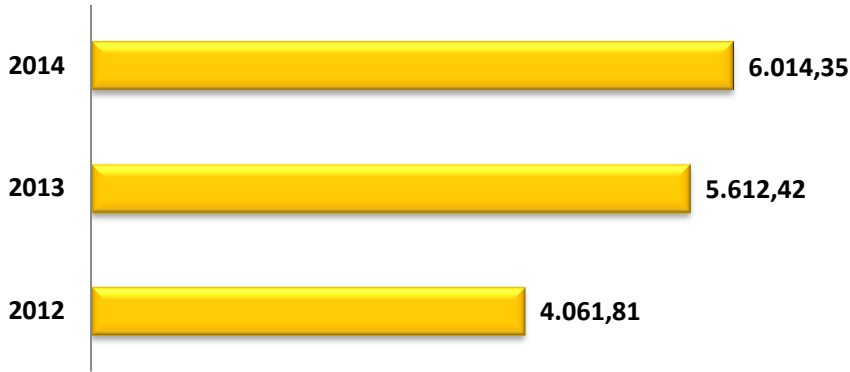


## 2.13. TESCİL İRTİBAT BÜRO GİDERLERİ

Borsamız Salıpazarı, Havza, Vezirköprü ve Merzifon Tescil İrtibat Bürolarının telefon, ADSL, elektrik, ısınma ve vergilerinden oluşmaktadır.

Tescil irtibat bürolarının giderleri, gerçekleşen gider bütçesinin, 2012 yılında 4.061,81 TL ile %0,33'ünü, 2013 yılında 5.612,42 TL ile %0,37'sini oluşturmakta iken, 2014 yılında 6.014,35 TL ile %0,41'ini oluşturmaktadır.

2013 yılında tescil irtibat bürolarının giderleri, bir önceki yıla göre %38,18 artarken, 2014 yılında bu artış %7,16 olarak gerçekleşmiştir.

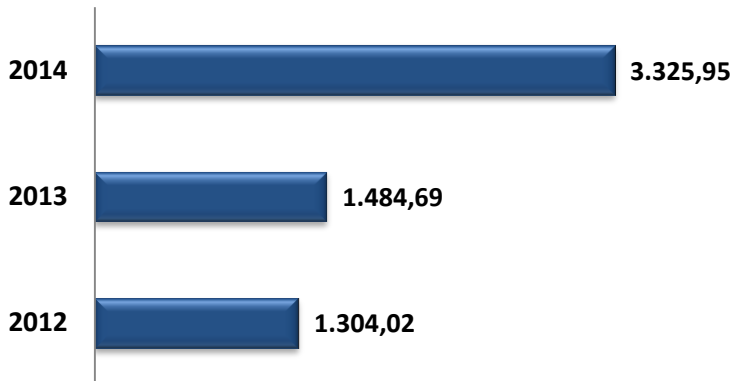


## 2.14. SAİR GİDERLER

Sair giderler içinde bulunan küsurat farkı giderleri, maddi duran varlık satış gideri, sair giderler ve üye gelirlerinden oluşmaktadır. Bu fasıl içinde en fazla yeküne sahip madde üye gelirlerinden iadeler maddesidir. Yönetim kurulu kararı ile üyelerimizin mükerrer yapmış oldukları aidat ödemeleri ve iptal edilen faturaların tescil ücretleri bu maddede yer almaktadır.

Sair giderleri, gerçekleşen gider bütçesinin, 2012 yılında 1.304,02 TL ile %0,11'ini, 2013 yılında 1.484,69 TL ile %0,10'unu oluşturmakta iken, 2014 yılında 3.325,95 TL ile %0,23'ünü oluşturmaktadır.

2013 yılında sair giderler, bir önceki yıla göre %13,85 artarken, 2014 yılında bu artış %124,02 olarak gerçekleşmiştir.



## 2.15. FİNASMAN GİDERLER

Finansman giderleri faslını oluşturan kalemler ile banka hesap işletim giderleri, çek karnesi giderleri, teminat mektubu giderleridir.

Finansman giderleri, gerçekleşen gider bütçesinin, 2012 yılında 359,19 TL ile %0,03'ünü, 2013 yılında 496,34 TL ile %0,03'ünü oluşturmakta iken, 2014 yılında 658,70 TL ile %0,04'ünü oluşturmaktadır.

2013 yılında finansman giderleri, bir önceki yıla göre %38,18 artarken, 2014 yılında bu artış %32,71 olarak gerçekleşmiştir.

